








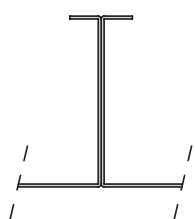


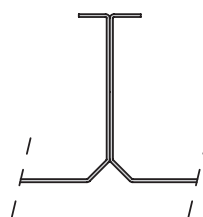
# Annexes

	Terminologie des angles et des bouts des bacs	100
	Caractéristiques de la perforation	101
	Profils de rive et porteurs spéciaux	102
	Solutions personnalisées	103
	Acoustique	104
	Stabilité au feu	105
	Conditionnement	106
	Mise en œuvre	108
	Maintenance	112

## Terminologie des angles et des bouts des bacs



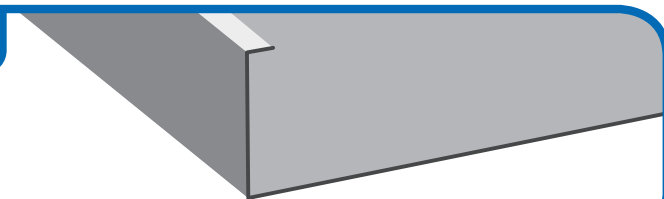
■ **ANGLE VIF**  
Jonction discrète  
entre bacs



■ **ANGLE CHANFREINÉ**  
Jonction marquée  
entre bacs, masque  
les désaffleurs

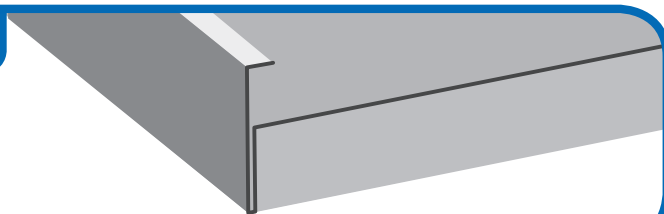
### Bout Ouvert (BO)

Pour les recoupes sur chantier



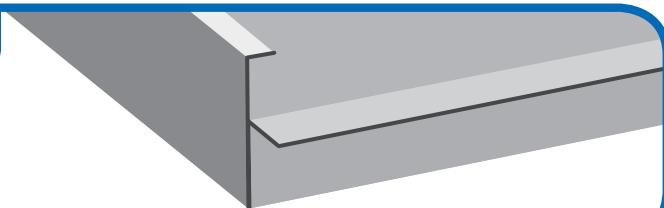
### Bout Relevé Droit (BRD)

Pour une meilleure rigidité en bout de bac



### Bout Relevé Z (BRZ)

Pour une pose tramée affleurante



### Bout Relevé Z Crochet (BRZC)

Pour une pose tramée affleurante sécurisée

